

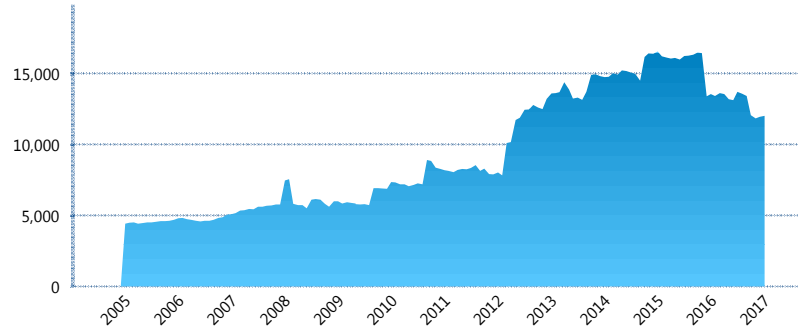
I. INFORMACIÓN FINANCIERA

I) Detalles del Fondo

Detalles del Fondo	
Razón Social	Fondo Profuturo SB1, S.A. de C.V., SIEFORE
Inicio de Operaciones	23/09/2004
Tipo de Fondo	Básica
Clave Bolsa	PROF-B1
Activos Administrados *	12,035
ISIN	MX54PR3B0022
Comisión Anual	1.03%
Administrador	Profuturo G.N.P., S.A. de C.V., Afore
Director General	Lic. Arturo García Rodríguez
Presidente del Consejo	Alberto Baillères González

Activos Administrados *

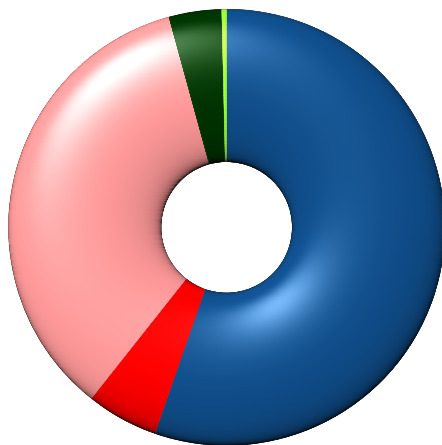
\$12,035



*Cifras en millones de pesos

Contiene el efecto de fusiones, cortes transversales y transferencias por edad. Para mayor información consultar: <http://www.consar.gob.mx/gobmx/Aplicativo/Factsheets/EC/ECSAR.pdf>

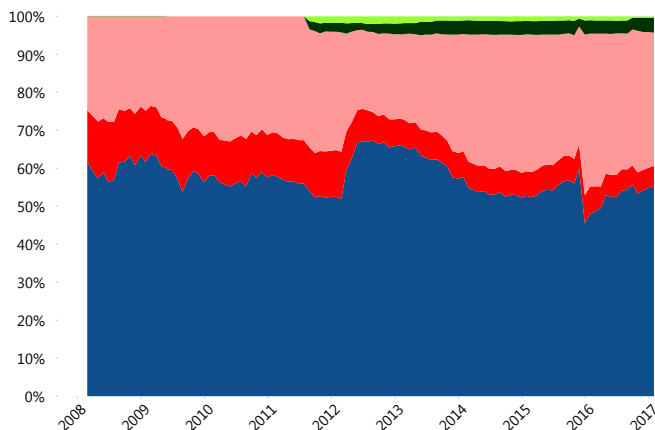
II) Inversiones



Deuda Gubernamental	55.33%
Deuda Internacional	5.32%
Deuda Nacional	35.10%
Renta Variable Internacional	3.89%
Renta Variable Nacional	0.36%

Tipo de Instrumento		Profuturo (SB1)	Sistema Básicas 1**
Renta Variable Nacional	Renta Variable Nacional	0.36%	1.20%
	Total	0.36%	1.20%
Renta Variable Internacional	Renta Variable Internacional	3.89%	2.67%
	Total	3.89%	2.67%
FIBRAS	FIBRAS	0.00%	0.61%
	Total	0.00%	0.61%
Deuda Nacional	Alimentos	1.20%	0.63%
	Automotriz	0.00%	0.01%
	Banca de Desarrollo	7.57%	2.39%
	Bancario	5.87%	1.92%
	Bebidas	1.68%	0.76%
	Cemento	0.02%	0.03%
	Centros Comerciales	0.00%	0.06%
	Consumo	2.64%	0.79%
	Deuda CP	0.00%	0.05%
	Empresas Productivas del Estado	5.72%	4.69%
	Estados	0.04%	1.64%
	Europeos	0.44%	3.23%
	Grupos Industriales	0.75%	0.94%
	Infraestructura	1.12%	5.10%
	Otros	2.23%	1.20%
	Papel	0.71%	0.28%
	Serv. Financieros	0.00%	0.40%
Telecom	1.85%	1.42%	
Transporte	0.13%	0.30%	
Vivienda	3.13%	3.46%	
Total	35.10%	29.30%	
Deuda Internacional	Deuda Internacional	5.32%	1.75%
	Total	5.32%	1.75%
Deuda Gubernamental	BONDES	0.00%	0.39%
	BONOS	3.59%	8.02%
	BPA182	0.00%	1.91%
	CBIC	3.05%	4.33%
	CETES	1.99%	1.53%
	DEPBMX	0.00%	0.05%
	REPORTO	0.00%	4.37%
	UDIBONO	46.04%	42.48%
	UMS	0.66%	1.39%
	Total	55.33%	64.46%
Total	100.00%	100.00%	

Evolución de Inversiones



Deuda Gubernamental	Renta Variable Nacional
Deuda Internacional	
Deuda Nacional	
Renta Variable Internacional	

**Considera las inversiones de todo el grupo de SIEFORES Básicas 1 Cifras al cierre de enero de 2017

III) Desempeño

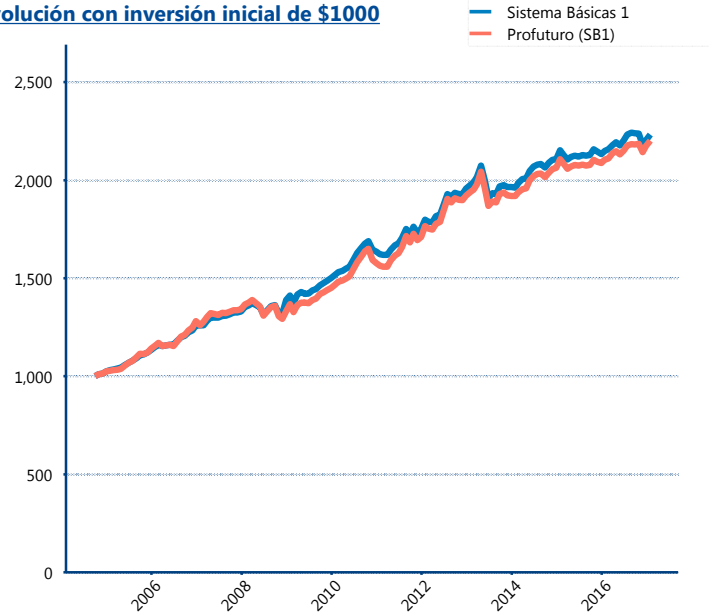
Rendimiento Bolsa

Tipo	Profuturo (SB1)	Sistema Básicas 1
1 año	4.28%	3.56%
2 años	2.16%	1.79%
3 años	4.56%	4.28%
5 años	4.39%	4.29%

Indicador de Rendimiento Neto

Siefore	IRN %
SURA (SB1)	4.44%
Coppel (SB1)	4.40%
Principal (SB1)	4.39%
XXI-Banorte (SB1)	4.33%
Azteca (SB1)	4.30%
PensionISSSTE (SB1)	4.21%
Profuturo (SB1)	4.20%
Metlife (SB1)	4.05%
Invercap (SB1)	3.91%
Banamex (SB1)	3.75%
Inbursa (SB1)	3.69%
Promedio Simple	4.15 %
Promedio Ponderado	4.18 %

Evolución con inversión inicial de \$1000



Construido con el precio de la Siefore registrado en la Bolsa Mexicana de Valores

IV) Medidas de sensibilidad y riesgos

Evolución del Plazo Promedio Ponderado

